

학습방법 안내



목차

- **회원가입 및 로그인**
- **수강신청 및 결제**
- **강의실 & 학습 활동**
- **수료증 출력**

로그인/회원가입

로그인

아이디 찾기

비밀번호 찾기

회원가입 >

회원가입


회원가입 | 교육으로 꿈을 디자인하는 키즈넷에 오신 것을 환영합니다.

본인인증

※ 회원가입을 위하여 본인인증이 필요합니다.
본인인증 시 제공 받는 개인정보(이름, 휴대폰, 생년월일, 성별 등)는 확인 용도로만 사용됩니다.


2

본인 명의 휴대전화로 인증하기



인증하기

아이핀 정보로 인증하기



인증하기

- ① 수강신청을 위해 회원가입을 진행합니다. 회원가입 버튼은 학습 사이트의 우측 상단에 위치하고 있습니다.
- ② 회원가입 버튼 클릭 시, 본인인증을 위한 페이지로 이동합니다. 본인인증 방법은 2가지가 있습니다.
 - 본인 명의 휴대전화로 인증하기
 - 아이핀 정보로 인증하기

로그인/회원가입

로그인

아이디 찾기

비밀번호 찾기

회원가입 >

비밀번호 찾기

회원가입 >

회원가입

회원가입 | 교육으로 꿈을 디자인하는 키즈넷에 오신 것을 환영합니다.

약관동의 정보입력 가입완료

이용약관

키즈넷 원격평생교육원 (이하 '회사'라 칭함)는 신의성실의 원칙에 따라 회사 사이트(www.kiznetedu.com)의 이용약관을 다음과 같이 제정합니다.

제1조 【약관의 목적】
본 약관은 전기통신사업법 및 동법 시행령에 의거하여 인터넷 원격평생교육시설인 '회사'가 제공하는 모든 서비스의 이용조건, 절차 및 준수사항 등을 규정함을 목적으로 합니다.

당사는 개인정보취급방침을 서비스 홈페이지 첫 화면에 공개함으로써 귀하께서 언제나 용이하게 보실 수 있도록 조치하고 있습니다.

당사는 개인정보취급방침의 지속적인 개선을 위하여 개정하는데 필요한 절차를 정하고 있으며, 개인정보취급방침을 회사의 필요와 사회적 변화에 맞게 변경할 수 있습니다. 그리고 개인정보취급방침을 개정하는 경우 변경일자 별로 개정된 사항을 귀하께서 쉽게 알아볼 수 있도록 하고 있습니다.

개인정보처리방침에 동의합니다.

3 가입 정보 입력

- ① 수강신청을 위해 회원가입을 진행합니다. 회원가입 버튼은 학습 사이트의 우측 상단에 위치하고 있습니다.
- ② 회원가입 버튼 클릭 시, 본인인증을 위한 페이지로 이동합니다. 본인인증 방법은 2가지가 있습니다.
 - 본인 명의 휴대전화로 인증하기
 - 아이핀 정보로 인증하기
- ③ 약관동의에 체크한 후, 가입정보입력 버튼을 클릭합니다.

회원가입

회원가입 | 교육으로 꿈을 디자인하는 키즈넷에 오신 것을 환영합니다.

약관동의

정보입력

가입완료

기본 정보

4

아이디*	<input type="text" value="test_admin5"/>	중복확인 (4~15자 이내의 영문/숫자만 사용 가능하며 여백은 불가합니다.)
비밀번호*	<input type="password" value="----"/>	영문, 숫자, 특수문자 조합 최소 8~20자리 이내 입력, 대소문자 구분
비밀번호 확인*	<input type="password"/>	

부는 「개인정보 보호법」에 따라 훈련생으로부터 제공받는 개인정보를 보호하여야 합니다.

3. 고용노동부는 개인정보를 처리 목적에 필요한 범위에서 적합하게 처리하고 그 목적 외의 용도로 사용하지 않으며 개인정보를 제공한 훈련생은 언제나 자신이 입력한 개인정보의 열람·수정을 신청할 수 있습니다.

4

본인은 위 1.~3.의 내용에 따른 사업주 직업능력개발훈련 지원제도 운영을 위해 개인식별정보(주민등록번호 등)를 제공할 것을 동의합니다.

5

회원 가입

- ① 수강신청을 위해 회원가입을 진행합니다. 회원가입 버튼은 학습 사이트의 우측 상단에 위치하고 있습니다.
- ② 회원가입 버튼 클릭 시, 본인인증을 위한 페이지로 이동합니다. 본인인증 방법은 2가지가 있습니다.
-본인 명의 휴대전화로 인증하기
-아이핀 정보로 인증하기
- ③ 약관동의에 체크한 후, 가입정보입력 버튼을 클릭합니다.
- ④ 기본 정보와 개인정보 수집 동의에 체크합니다.
- ⑤ 회원가입버튼을 클릭합니다.

회원가입

6

회원가입 | 교육으로 꿈을 디자인하는 키즈넷에 오신 것을 환영합니다.



회원가입을 진심으로 축하합니다.

7

로그인

- ① 수강신청을 위해 회원가입을 진행합니다. 회원가입 버튼은 학습 사이트의 우측 상단에 위치하고 있습니다.
- ② 회원가입 버튼 클릭 시, 본인인증을 위한 페이지로 이동합니다. 본인인증 방법은 2가지가 있습니다.
 - 본인 명의 휴대전화로 인증하기
 - 아이핀 정보로 인증하기
- ③ 약관동시에 체크한 후, 가입정보입력 버튼을 클릭합니다.
- ④ 기본 정보와 개인정보 수집 동의에 체크합니다.
- ⑤ 회원가입버튼을 클릭합니다.
- ⑥ 회원가입이 완료되었습니다.
- ⑦ 로그인 버튼을 눌러 로그인합니다.

목차

- 회원가입 및 로그인
- 수강신청 및 결제
- 강의실 & 학습 활동
- 수료증 출력

교육안내

직무 역량 강화교육

실무 향상 교육

보육교사 필수교육

학습지원센터

전체(8) | 기본 과정(4) | 심화 과정(2) | 공통 과정(2) | 관리자 교육(0)

미리보기

과정 상세보기



학급운영 내비게이션, 만2세반의 연간학급운영 실무 특목

기본 과정

교육기간	2023-05-15 ~ 2023-05-26	교육시간	10시간 / 1개월
신청기간	2023-05-14 ~ 2023-05-15	환급유형	환급
수료기준	총점 60점 이상(진도 80% 이상) 진도율 80% 이상		
수강료	45,980원	결제금액	8,737원

1

과정 상세보기

미리보기



학급운영 내비게이션, 만3세반의 연간학급운영 실무 특목

기본 과정

교육기간		교육시간	10시간 / 1개월
신청기간	* 스가시최 기가미 이내 1차	하교형	하교

① 수강신청할 과정의 개요를 살펴보고, 과정 상세보기 버튼을 클릭합니다.



미리보기

학급운영 내비게이션, 만2세반의 연간학급운영 실무 특목

기본 과정

교육기간	2023-05-16 ~ 2023-05-26	교육시간	10시간 / 1개월
신청기간	2023-05-14 ~ 2023-05-16	환급유형	환급
수료기준	총점 60점 이상(진도 80% 이상) 진도율 80% 이상		
수강료	45,980원		

사업주 지원과정 환급구분/환급금액

대기업(상시근로자 1,000인 이상 기업)	<input type="radio"/> 0원
중견기업(상시근로자 1,000인 미만 기업)	<input type="radio"/> 0원
우선지원대상기업(상시근로자 1,000인 이하 기업)	<input checked="" type="radio"/> 37,243원
일반과정(비환급)	<input type="radio"/> 비환급
자기부담금(수강료 - 환급금액)	8,737원

2

수강신청

- ① 수강신청할 과정의 개요를 살펴보고, 과정 상세보기 버튼을 클릭합니다.
- ② 교육기간과 결제금액 등을 확인하고, 수강신청을 클릭합니다.



학급운영 내비게이션, 만2세반의 연간... 기본 과정

교육기간	2023-05-16 ~ 2023-05-26
교육시간	10시간 / 1개월
신청기간	2023-05-14 ~ 2023-05-16
환급유형	환급
지원금액	37,243원
수강료	8,737원

개인정보의 수집·이용 및 제공에 관한 동의서

- 고용노동부에서는 근로자 직업능력개발훈련 지원제도 운영에 있어 개인을 고유하게 구별하기 위해 부여된 식별정보(주민등록번호 등)를 포함한 개인정보를 다음과 같이 직업능력개발정보망(HRD-Net)에 수집·이용하고 있습니다.
 - 개인정보의 수집·이용 목적: 훈련비용 지원, 개인별 훈련이력 관리, 정부의 직업능력개발훈련제도 실적·성과 평가, 모니터링(훈련 수강 안내) 등에 활용
 - 수집하는 개인정보 항목: 성명, 주민등록번호(필수)/지문(선택)/휴대전화번호
 - 개인정보의 보유 및 이용기간: 직업능력개발정보망(HRD-Net)에서 수집, 계속 관리
- 사업주 직업능력개발훈련 지원제도 운영을 위해서는 개인을 고유하게 구별하기 위해 부여된 식별정보(주민등록번호 등)를 포함한 개인정보가 필요하며, 고용노동부는 「개인정보 보호법」에 따라 훈련생으로부터 제공받는 개인정보를 보호하여야 합니다.
- 고용노동부는 개인정보를 처리 목적에 필요한 범위에서 적당하게 처리하고 그 목적 외의 용도로 사용하지 않으며 개인정보를 제공한 훈련생은 언제나 자신이 입력한 개인정보의 열람·수정을 신청할 수 있습니다.

※ 개인정보를 입력해주세요.

이름	주민등록번호
----	--------

본인은 위 1.~3.의 내용에 따른 사업주 직업능력개발훈련 지원제도 운영을 위해 개인식별정보(주민등록번호 등)를 제공할 것을 동의합니다.

확인 **취소**


5


www.kiznetedu.com:9854 내용:

수강신청이 완료되었습니다.
나의 강의실에서 신청 내역을 확인해주세요.

확인

- 수강신청할 과정의 개요를 살펴보고, 과정 상세보기 버튼을 클릭합니다.
- 교육기간과 결제금액 등을 확인하고, 수강신청을 클릭합니다.
- 개인정보의 수집·이용 및 제공에 관한 동의서에 체크합니다.
- 확인버튼을 클릭합니다.
- 수강신청이 완료됐다는 메시지가 출력됩니다.

진행중인 과정 

대기중인 과정 

종료된 과정 

진행중인 과정

수강중인 과정이 없습니다.

대기중인 과정

신청일자	과정명	환급구분	교육기간	상태	신청취소
2023-05-16	학급운영 내비게이션, 만4~5세반의 연간학급운영 실무 특목	환급	2023-05-17 ~ 2023-05-24		신청취소

- ① 수강신청할 과정의 개요를 살펴보고, 과정 상세보기 버튼을 클릭합니다.
- ② 교육기간과 결제금액 등을 확인하고, 수강신청을 클릭합니다.
- ③ 개인정보의 수집·이용 및 제공에 관한 동의서에 체크합니다.
- ④ 확인버튼을 클릭합니다.
- ⑤ 수강신청이 완료됐다는 메시지가 출력됩니다.
- ⑥ 나의강의실-대기중인 과정에서 수강신청한 과정을 확인할 수 있으며, 승인완료 처리 시, 진행중인 과정으로 변경되며, 학습을 진행할 수 있습니다.

목차

- 회원가입 및 로그인
- 수강신청 및 결제
- 강의실 & 학습 활동
- 수료증 출력

진행중인 과정

대기중인 과정

종료된 과정

진행중인 과정



학급운영 내비게이션, 만2세반의 연간학급운영 실무 특독

7 강의실 입장

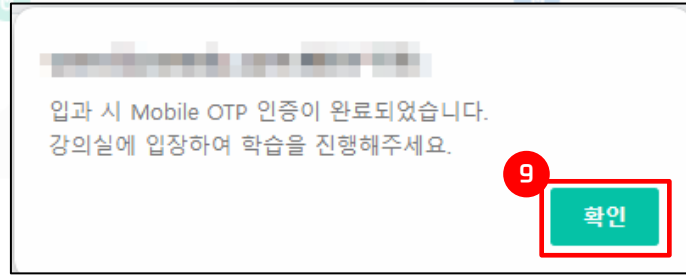
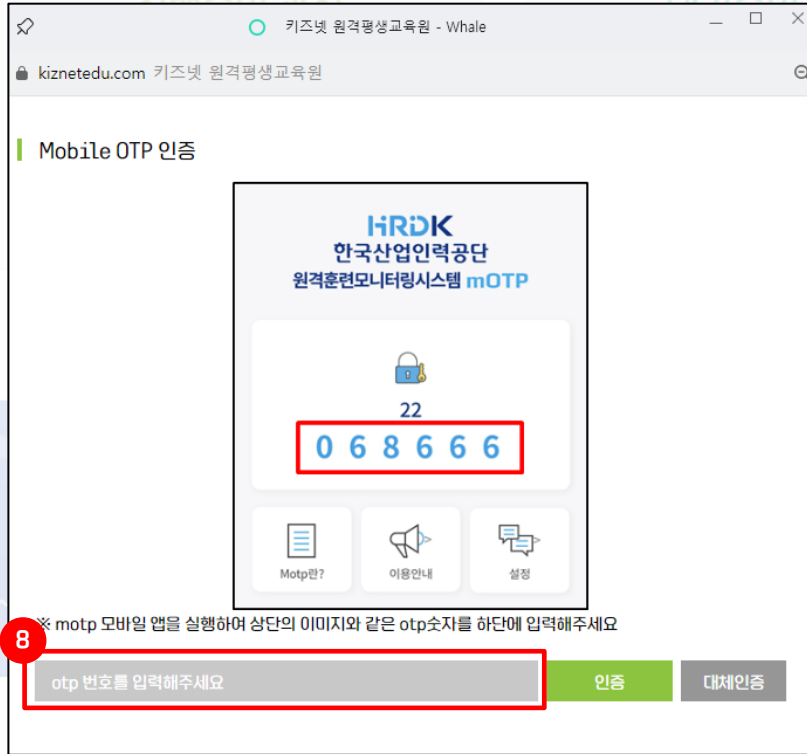
교육기간	2023-05-16 ~ 2023-05-26	남은 학습일	10일
신청일자	2023-05-16	환급유형	환급
학습현황	진도율 0.0% / 진행평가: 미응시 / 최종평가: 미응시		

대기중인 과정

신청일자	과정명	환급구분	교육기간	상태	신청취소
------	-----	------	------	----	------

대기중인 과정이 없습니다.

- ① 수강신청할 과정의 개요를 살펴보고, 과정 상세보기 버튼을 클릭합니다.
- ② 교육기간과 결제금액 등을 확인하고, 수강신청을 클릭합니다.
- ③ 개인정보의 수집 · 이용 및 제공에 관한 동의서에 체크합니다.
- ④ 확인버튼을 클릭합니다.
- ⑤ 수강신청이 완료됐다는 메시지가 출력됩니다.
- ⑥ 나의강의실-대기중인 과정에서 수강신청한 과정을 확인할 수 있으며, 승인완료 처리 시, 진행중인 과정으로 변경되며, 학습을 진행할 수 있습니다.
- ⑦ 강의실 입장을 눌러 강의실로 입장합니다.



대기중인 과정

신청일자	과정명	환급구분	교육기간	상태	신청취소
------	-----	------	------	----	------

대기중인 과정이 없습니다.

- ① 수강신청할 과정의 개요를 살펴보고, 과정 상세보기 버튼을 클릭합니다.
- ② 교육기간과 결제금액 등을 확인하고, 수강신청을 클릭합니다.
- ③ 개인정보의 수집 · 이용 및 제공에 관한 동의서에 체크합니다.
- ④ 확인버튼을 클릭합니다.
- ⑤ 수강신청이 완료됐다는 메시지가 출력됩니다.
- ⑥ 나의강의실-대기중인 과정에서 수강신청한 과정을 확인할 수 있으며, 승인완료 처리 시, 진행중인 과정으로 변경되며, 학습을 진행할 수 있습니다.
- ⑦ 강의실 입장을 눌러 강의실로 입장합니다.
- ⑧ 한국산업인력공단 원격훈련모니터링시스템(mOTP) 앱을 이용하여 인증합니다.
- ⑨ 인증이 완료되면, 학습을 진행하라는 메시지가 출력되고, 확인버튼을 누릅니다.
- ⑩ 강의실 입장 버튼을 눌러, 학습 홈으로 이동합니다.

진행중인 과정

대기중인 과정

종료된 과정

진행중인 과정



학급운영 내비게이션, 만2세반의 연간학급운영 실무 특독

10 강의실 입장

교육기간	2023-05-16 ~ 2023-05-26	남은 학습일	10일
신청일자	2023-05-16	환급유형	환급
학습현황	진도율 0.0% / 진행평가: 미응시 / 최종평가: 미응시		

대기중인 과정

신청일자	과정명	환급구분	교육기간	상태	신청취소
------	-----	------	------	----	------

대기중인 과정이 없습니다.

- ① 수강신청할 과정의 개요를 살펴보고, 과정 상세보기 버튼을 클릭합니다.
- ② 교육기간과 결제금액 등을 확인하고, 수강신청을 클릭합니다.
- ③ 개인정보의 수집 · 이용 및 제공에 관한 동의서에 체크합니다.
- ④ 확인버튼을 클릭합니다.
- ⑤ 수강신청이 완료됐다는 메시지가 출력됩니다.
- ⑥ 나의강의실-대기중인 과정에서 수강신청한 과정을 확인할 수 있으며, 승인완료 처리 시, 진행중인 과정으로 변경되며, 학습을 진행할 수 있습니다.
- ⑦ 강의실 입장을 눌러 강의실로 입장합니다.
- ⑧ 한국산업인력공단 원격훈련모니터링시스템(mOTP) 앱을 이용하여 인증합니다.
- ⑨ 인증이 완료되면, 학습을 진행하라는 메시지가 출력되고, 확인버튼을 누릅니다.
- ⑩ 강의실 입장 버튼을 눌러, 학습 홈으로 이동합니다.

- 1 학습 홈
- 진행평가
- 시험
- 과제
- 설문
- 성적조회
- 수강후기
- 토론방
- 자료실

학습 진행현황



학습 목록

차시	제목	학습하기	5 진행현황	상태	강의자료
1	만2세반의 학급운영 계획하기	4 학습하기	1 2 3 4 5 6 7 8 00:00 / 15:22.5	미출석	3 강의 계획서

과정 1:1문의

번호	제목	등록일	상태
학습 중 궁금한 사항이 있을 경우 문의하기를 눌러주세요			

학습 홈 탭 메뉴 설명

- ① 학습 홈은 수강 중인 진도율과 평가응시 등 학습활동과 관련된 전반적인 상황을 확인할 수 있습니다.
- ② 학습 진행현황에는 진도율과 수강과정에서 실시하는 평가종류를 확인할 수 있습니다.
-진도율은 현재 학습자 진도율과 권장진도율이 함께 제시됩니다.
- ③ 강의계획서를 클릭하면, 수강신청한 과정의 상세정보를 확인할 수 있습니다.
- ④ 학습하기를 클릭하면, 콘텐츠를 로드하며 학습이 진행됩니다.
- ⑤ 진행현황은 페이지 진도체크와 학습시간 진도체크로 진도율을 계산하며, 페이지 진도체크가 완료되었더라도 해당 차시의 학습시간 50%를 미달할 경우, 진도율 미달로 다음 차시 학습이 불가능합니다.
- ⑥ 과정에 대한 문의사항이 있을 경우, 문의하기 버튼을 눌러 질문할 수 있습니다.

학습 홈 ① **진행평가** 시험 과제 설문 성적조회 수강후기 토론방 자료실

진행 단계 평가 응시간 유의사항

반드시 아래 내용을 숙지하신 후, 평가에 임하여 주시기 바랍니다.


01. 평가 응시 기회는 **1회**에 한하며, **재응시는 불가**합니다.
02. 평가 응시는 제한시간 이내에서만 가능하며, 재접속은 제한시간이 경과되지 않은 경우에 한하여 가능합니다.
03. 평가 응시 중 "임시저장"이 가능하며, 제한시간 내에는 재접속이 가능합니다.
임시저장 상태에서도 평가 응시시간은 진행되므로 제한시간 내 평가를 완료하시기 바랍니다.
04. 제한시간이 종료되면 작성중인 답안은 자동으로 제출됩니다.
05. 평가 미응시 시 총점과 관계없이 미수로 되오니, 반드시 평가기간 내 응시하여 주시기 바랍니다.



제한시간	문항수	상태	평가점수
30분	10문항	평가참여	

진행평가 메뉴 설명

- ① 진행단계 평가 응시 전 유의사항을 숙지합니다.
- ② 평가참여 버튼을 누르면,
- ③ mOTP 팝업이 호출되고, 인증을 마치면 평가에 참여할 수 있습니다.



평가 응시 유의사항 안내

반드시 유의사항을 숙지하신 후 평가에 응시해주시기 바랍니다.

- 01. 평가 응시는 **1회로 제한**되며, 반드시 **답안제출** 버튼을 클릭해야 제출로 인정됩니다.
- 02. 평가 응시시간은 **응시하기** 를 클릭한 시각부터 **30분**으로 제한됩니다.
* 예를 들어, 평가시작 시간이 10시 일 경우, 평가는 10시 30분에 종료됩니다.
- 03. **평가 응시 중 부득이하게 중단**된 경우, **최초 시작시간에서 30분을 초과하지 않았다면, 재입장이 가능하며, 남은 평가시간만큼 응시가 가능합니다.**
* 예를 들어, 평가를 10시에 시작하여 10시 20분에 시험이 중단되었다면, 평가종료 시간인 10시 30분 이전까지 **평가참여** 를 통해 재입장하여 평가에 응시할 수 있습니다.
- 04. **답안제출을 하지 않고, 평가가 종료되었을 경우에는** **응시하기** 를 클릭하면 **제한시간 직전까지 작성한 답안이 자동제출**됩니다.

4

상기 평가 응시 유의사항을 확인하였습니다.

5

응시하기

진행평가 메뉴 설명

- ① 진행단계 평가 응시 전 유의사항을 숙지합니다.
- ② 평가참여 버튼을 누르면,
- ③ mOTP 팝업이 호출되고, 인증을 마치면 평가에 참여할 수 있습니다.
- ④ 평가 응시 유의사항 항목에 체크합니다.
- ⑤ 응시하기 버튼을 클릭합니다.

6 남은 시간: 29분 44초

진행단계 평가 응시

8 답안 제출

- 평가는 정해진 기간 내에 1회만 응시할 수 있습니다.
- 평가는 제한시간 60분 내에 완료해야 하며, 제한시간 초과 시 자동 제출됩니다.

과정명	학급운영 내비게이션, 만2세반의 연간학급운영 실무 특목	어린이집	
이름		아이디	

7

평가 문항이 표시된 화면입니다. 문항을 클릭하여 문제를 보실 수 있습니다.

- 문항 1
- 문항 2
- 문항 3
- 문항 4
- 문항 5

평가 문항이 표시된 화면입니다. 문항을 클릭하여 문제를 보실 수 있습니다.

- 문항 6
- 문항 7
- 문항 8
- 문항 9

평가 문항이 표시된 화면입니다. 문항을 클릭하여 문제를 보실 수 있습니다.

- 문항 10
- 문항 11
- 문항 12
- 문항 13

진행평가 메뉴 설명

- ① 진행단계 평가 응시 전 유의사항을 숙지합니다.
- ② 평가참여 버튼을 누르면,
- ③ mOTP 팝업이 호출되고, 인증을 마치면 평가에 참여할 수 있습니다.
- ④ 평가 응시 유의사항 항목에 체크합니다.
- ⑤ 응시하기 버튼을 클릭합니다.
- ⑥ 평가 응시 시간 경과 시간을 보여줍니다.
- ⑦ 평가 문항과 정답을 선택할 수 있습니다.
- ⑧ 문답이 완료됐다면 답안제출을 누릅니다.

학습 홈 진행평가 **1 시험** 과제 설문 성적조회 수강후기 토론방 자료실

총괄 평가(시험) 응시간 유의사항

반드시 아래 내용을 숙지하신 후, 평가에 임하여 주시기 바랍니다.

- 01. 평가 응시 기회는 **1회**에 한하여, **재응시** 가능합니다.
- 02. 평가 응시는 제한시간 이내에서만 가능하며, 재접속은 제한시간이 경과되지 않은 경우에 한하여 가능합니다.
- 03. 평가 응시 중 "임시저장"이 가능하며, 제한시간 내에는 재접속이 가능합니다.
임시저장 상태에서도 평가 응시시간은 진행되므로 제한시간 내 평가를 완료하시기 바랍니다.
- 04. 제한시간이 종료되면 작성중인 답안은 자동으로 제출됩니다.
- 05. 평가 미응시 시 총점과 관계없이 미수로 되오니, 반드시 평가기간 내 응시하여 주시기 바랍니다.

평가명	응시기간	제한시간	문항수	상태	평가점수
학급운영 내비게이션, 만2세반의 연간학급운영 실무 특목 총괄 평가(시험)	2023. 05. 15 ~ 2023. 05. 26	60분	21문항	2 mOTP 인증	

3 평가참여

시험 메뉴 설명

- ① 시험 평가 응시 전 유의사항을 숙지합니다.
 - ② mOTP 인증 후,
 - ③ 평가참여 버튼을 클릭합니다.
- 이하 진행평가 응시와 동일한 프로세스로 진행합니다.

학습 홈 진행평가 시험 **1** 과제 설문 성적조회 수강후기 토론방 자료실

과제 응시간 유의사항

반드시 아래 내용을 숙지하신 후, 평가에 임하여 주시기 바랍니다.

- 01. 과제 제출 기회는 **1회**에 한하며, **재응시**는 불가합니다.
- 02. 과제내용은 **평가참여** 를 클릭하여 확인할 수 있습니다.
- 03. 과제는 "임시저장"이 가능하며, 제출기간 동안에는 수정이 가능합니다.
단, 과제가 제출된 상태에서는 수정할 수 없습니다.
- 04. 과제 응시간이 지나면 답안제출은 불가능하며, 미제출 시 총점과 관계없이 미수로 나오니 반드시 과제 제출기간 내 제출하여 주시기 바랍니다.
- 05. 과제 채점 시, 모사답안이 발견될 경우 제공자와 피제공자 모두 미수로 처리되며, 고용보험환급 또한 적용되지 않습니다. 반드시 본인이 직접 작성한 답안으로 제출하시기 바랍니다.

평가명	응시간	상태	평가점수
학급운영 내비게이션, 만2세반의 연간학급운영 실무 특목 과제	2023. 05. 15 ~ 2023. 05. 26	2 mOTP 인증	

3 평가참여

시험 메뉴 설명

- ① 과제 평가 응시 전 유의사항을 숙지합니다.
 - ② mOTP 인증 후,
 - ③ 평가참여 버튼을 클릭합니다.
- 이하 진행평가 응시와 동일한 프로세스로 진행합니다.

학습 홈 진행평가 시험 과제 **1** 설문 성적조회 수강후기 토론방 자료실

만족도 설문조사

본 설문은 키즈넷 원격평생교육원이 제공하는 콘텐츠 등 교육 프로그램의 만족도를 파악하여 과정 운영에 필요한 자료를 얻고, 이를 바탕으로 보다 나은 양질의 콘텐츠를 제공하기 위해 사용될 것이므로 각 문항에 솔직하게 응답해 주시기를 부탁드립니다.

각 문항에 대한 만족도를 각각

「① 매우 그렇다 ② 그렇다 ③ 보통이다 ④ 아니다 ⑤ 전혀 아니다」에 체크해주세요.

설문참여 버튼을 클릭하면 설문에 참여할 수 있습니다.

설문명	항목 수	상태
수강생의 학습만족도 설문입니다	13	2 설문참여

설문 메뉴 설명

- ① 설문은 키즈넷 원격평생교육원이 제공하는 콘텐츠 등 교육 프로그램의 만족도를 파악하여 과정 운영에 필요한 자료를 얻고자 함입니다.
- ② 설문참여 버튼을 클릭하여 설문에 응시합니다.

[학습 홈](#)
[진행평가](#)
[시험](#)
[과제](#)
[설문](#)
1 [성적조회](#)
[수강후기](#)
[토론방](#)
[자료실](#)

성적처리 및 결과안내

- 서술형이 포함된 시험과 과제의 **재점은 수강종료 후 10일 이내에 처리됩니다.**
- **최종성적**(진행단계평가, 시험, 과제의 합산점수)이 **60점 이상**이어야 수료입니다.
- 시험 또는 과제 중 하나라도 응시하지 않으면, 성적이 60점 이상이어도 미수로 처리됩니다.

평가항목	배점	수료기준	학습자 성적	응시일자	재점일자
진도율	100%	80% 이상	80.0%	-	-
진행평가	10%		2.0점	2023-04-27	2023-04-27
총괄평가(시험)	80%	60점 이상	46.0점	2023-04-26	2023-04-27
과제	10%		6.0점	2023-04-27	2023-04-27

수료결과

미수료

성적조회 메뉴 설명

① 성적처리 및 결과를 확인할 수 있습니다.

학습 홈 진행평가 시험 과제 설문 성적조회 **1** **수강후기** 토론방 자료실

나의 수강후기

신청하신 과정은 만족스러우셨나요? 수강후기를 남겨보세요!

베스트 후기로 선정된 분께는 추첨을 통해 소정의 상품을 드립니다.

평점 ★ 5.0
test

수강후기 (총 1명) | 평균평점 ★ 5.0

kid***** | 2023.05.15 | 평점 ★5.0

test

♡ (3)

수강후기 메뉴 설명

① 수강과정의 후기를 작성할 수 있습니다.

학습 홈 진행평가 시험 과제 설문 성적조회 수강후기 **1 토론방** 자료실

토론방

학습주제와 관련된 질문이나 궁금증에 대해 토론하고, 의견을 취합하는 집단지성의 공간입니다.

개설된 토론게시판으로 서로의 의견을 나누고 토론하면서 지혜를 공유해보세요.

2 토론글 작성하기

번호	제목	댓글	조회	작성자	등록일
3 1	토론합시다	0	0	[가명]	[가명]

토론방

학습주제와 관련된 질문이나 궁금증에 대해 토론하고, 의견을 취합하는 집단지성의 공간입니다.

개설된 토론게시판으로 서로의 의견을 나누고 토론하면서 지혜를 공유해보세요.

제목	토론합시다	등록일	2023.05.16	조회	0
----	-------	-----	------------	----	---

토론합시다.

4

댓글 등록

토론방 메뉴 설명

- ① 학습 주제와 관련된 질문이나 궁금증에 대해 토론하고, 의견을 취합할 수 있습니다.
- ② 토론글 작성하기를 눌러, 토론주제를 등록할 수 있습니다.
- ③ 등록된 토론주제를 클릭하면, 의견을 댓글형태로 입력할 수 있습니다.

학습 홈 진행평가 시험 과제 설문 성적조회 수강후기 토론방 1 자료실

학습자료

다운로드하시는 교안은 학습목적용 위해서만 한정하여 사용하도록 제공하고 있으며, 저작권은 키즈넷 원격평생교육원에 있습니다.

다음과 같이 사용범위를 넘어서는 경우 저작권법(제136조)에 의해 처벌될 수 있습니다.

- 키즈넷 원격평생교육원의 사전 허락 없이 파일을 다른 사이트나 공간에 게시하는 행위
- 키즈넷 원격평생교육원의 사전 허락 없이 파일을 복제 · 변형 또는 인쇄하여 배포하거나 판매하는 행위

번호	제목	작성자	등록일	조회
등록된 자료가 없습니다.				

자료실 메뉴 설명

- ① 학습에 도움이 되는 보충자료를 확인할 수 있습니다.

목차

- 회원가입 및 로그인
- 수강신청 및 결제
- 강의실 & 학습 활동
- **수료증 출력**

나의 강의실

수강 현황

수강신청 내역

1

수료증 발급

수료증 출력

수료증 출력 | 수강한 과정의 수료증을 출력할 수 있습니다.

수강 내역

신청일자	과정명	환급구분	교육기간	상태	수료여부	수료증
------	-----	------	------	----	------	-----

수강신청한 내역이 없습니다.

수료증 발급 메뉴 설명

- ① 나의강의실 - 수료증 발급 메뉴를 클릭하면 수료한 과정의 수료증을 출력할 수 있습니다.